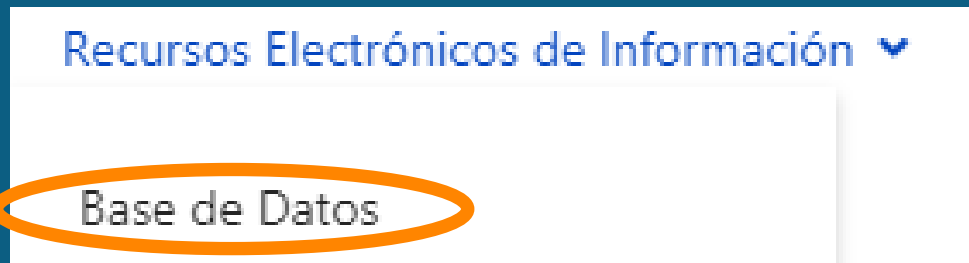


TUTORIAL

1. Ingresa a biblioteca digital <https://bibliotecadigital.uaemex.mx/>



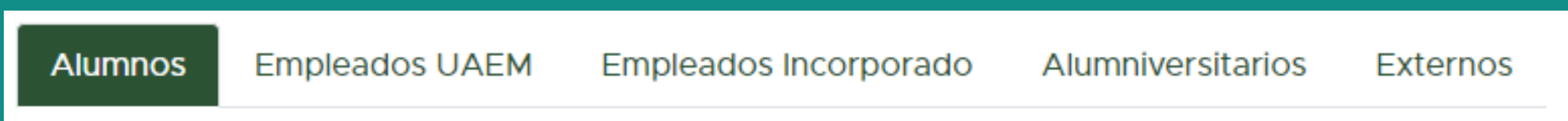
2. Ingresa a “Recursos Electrónicos de Información” y elige “Bases de datos”



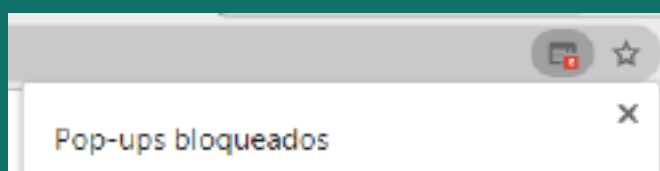
3. En el buscador escribe Gale, da clic en el ícono para ir al recurso



4. Regístrate según tu tipo de usuario



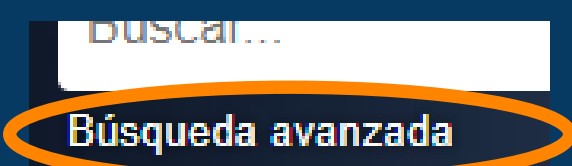
5. Recuerda desbloquear las ventanas emergentes



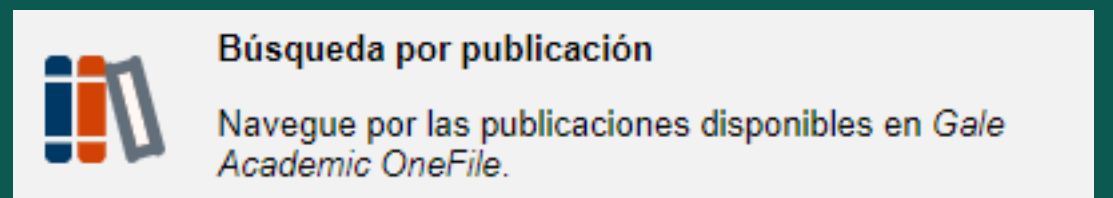
6. Busca Gale Academic One File



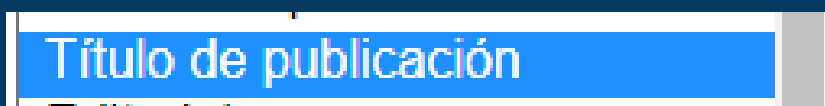
Opción 1
Ve a la búsqueda avanzada



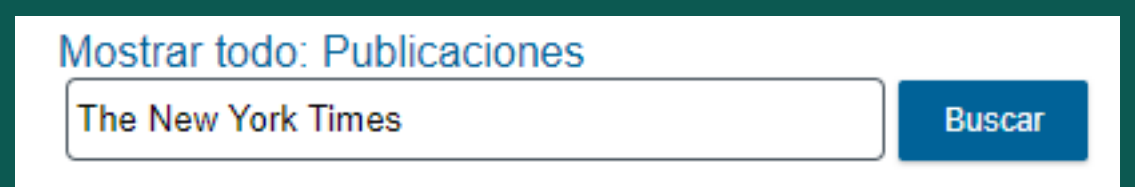
Opción 2
Dirígete a la búsqueda por publicación



Especifica tu búsqueda por “título de publicación”



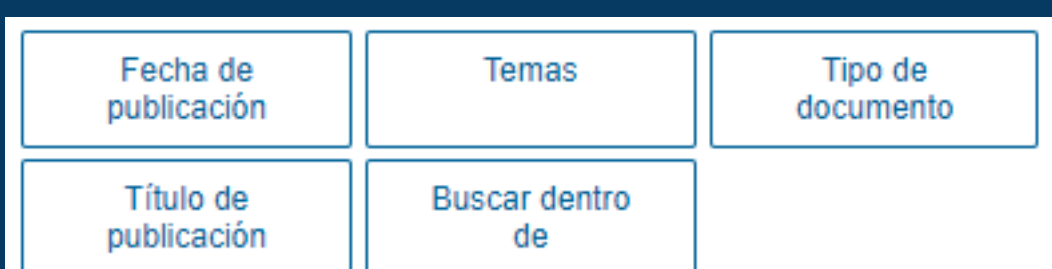
En el buscador coloca el nombre de la publicación que deseas buscar



Coloca el periódico que quieras buscar



Puedes filtrar los resultados



Podrás seleccionar el año que desees

